

## Zvedací pás typ Cr2

Zvedací pás v souladu s EN 1492-1 a strojními bezpečnostními směrnicemi

- s vysokopevnostními oky



Tabulka nosností (kg) v závislosti na způsobu použití:

Šířka	Barevné provedení				45°	60°
[mm]		100 %	80 %	200 %	140 %	100 %
30	Fialová	1,000	800	2,000	1,400	1,000
60	Zelená	2,000	1,600	4,000	2,800	2,000
90	Žlutá	3,000	2,400	6,000	4,200	3,000
120	Šedá	4,000	3,200	8,000	5,600	4,000
150	Červená	5,000	4,000	10,000	7,000	5,000
180	Hnědá	6,000	4,800	12,000	8,400	6,000
240	Modrá	8,000	6,400	16,000	11,200	8,000


### Příklad objednávky:

Zvedací pás v souladu s EN1492-1 typ Cr2, dvouvrstvý zvedací pás, šířka 90 mm, užitná délka 4,000 mm, z polyesteru PES, nosnost pásu v přímém tahu 3,000 kg s vysokopevnostními oky EZD 100 na obou koncích.


### Text objednávky:

Zvedací pás Cr2 90 x 4,000 / 3,000 EZD-EZD

### Příslušenství:



AS  
Ochrana proti oděru



GS  
Ochrana popruhu



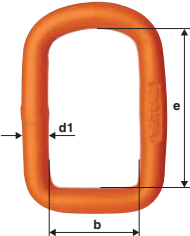
KSPU  
Ochrana popruhu

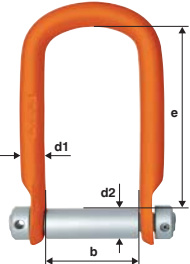


Ochrana hran z  
polyuretanu

## Vysokopevnostní koncová oka ED a EZD

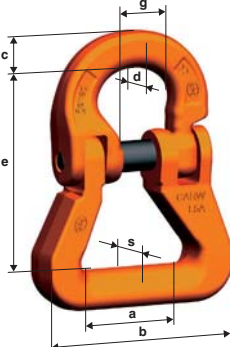
- Vyrobeno z odolného vysokopevnostního materiálu, možnost zaslání do pewagu na revizi pro možnost dalšího použití
- Jednoduchá montáž a demontáž oka EZD, menší možnost oděru díky otočnému ocelovému čepu
- Práškově lakováno proti korozi
- Lze použít v závěsu na zádrh

Vysokopevnostní oko ED	Typ	Vhodné pro pásy šíře	e [mm]	b [mm]	d <sub>1</sub> [mm]	Nosnost [kg]	Váha [kg/ks.]
	ED 40	30	80	40	13	1,000	0.30
	ED 75	60	125	75	16	2,500	0.70
	ED 105	90	165	105	20	3,000	1.50
	ED 135	120	210	135	23	4,000	2.50
	ED 165	150	245	165	26	5,000	3.80
	ED 195	180	300	195	30	6,000	6.10
	ED 265	240	395	265	36	8,000	11.70

Vysokopevnostní oko EDZ	Typ	Vhodné pro pásy šíře	e [mm]	b [mm]	d <sub>1</sub> [mm]	d <sub>2</sub> [mm]	Nosnost [kg]	Váha [kg/ks.]
	EZD 60	60	110	60	16	20	2,000	0.70
	EZD 100	90	165	100	23	25	3,000	2.00
	EZD 120	120	185	120	23	25	4,000	2.50
	EZD 150	150	235	150	23	35	5,000	3.20

## Spojovací článek CARW

- Pro jednoduchou montáž vázacích prostředků ze zvedacích pásů a kruhových smyček
- Díky široké ložné ploše jsou vhodné pro zvedací pásy a kruhové smyčky bez redukce nosnosti
- Dodáváno jako komplet se svorníky a pojistkami

Spojovací článek CARW	Označení	Pro zvedací pásy/kruhové smyčky	Nosnost [kg]	a [mm]	e [mm]	c [mm]	d [mm]	b [mm]	s [mm]	g [mm]	Váha [kg/ks.]
	CARW 8	30/60 // 1 / 2	2,500	29	66	12	10	65	18	18	0.40
	CARW 10	90/120 // 3 / 4	4,000	40	81	15	13	82	21	24	0.55
	CARW 13	150 // 6	6,700	50	104	20	17	100	28	28	1.20
	CARW 16	180 // 8	10,000	47	113	21	21	110	40	33	2.00
	CARW 22	240 // 10 / 12 / 15	19,000	109	178	29	27	215	59	48	6.50