
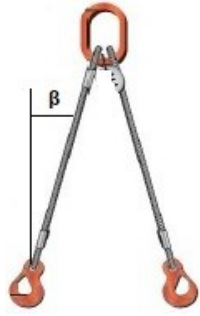



Oceľové laná

Tabuľka nosností kg

Ø (mm)	1 ramenné	2 ramenné		3 a 4 ramenné	
					
uhol sklonu β		0° - 45°	45° - 60°	0° - 45°	45° - 60°
6	330	450	330	690	500
8	600	800	600	1 250	880
9	750	1 000	750	1 550	1 100
10	900	1 250	900	1 900	1 350
11	1 100	1 500	1 100	2 300	1 650
12	1 350	1 850	1 350	2 750	1 950
14	1 800	2500	1 800	3 800	2 700
16	2 400	3 300	2 400	5 000	3 500
18	3 000	4 200	3 000	6 300	4 500
20	3 700	5 200	3 700	7 800	5 500
22	4 500	6 300	4 500	9 500	6 700
24	5 400	7 500	5 400	11 200	7 900
26	6 300	8 700	6 300	13 200	9 300
28	7 300	10 200	7 300	15 000	10 800
30	8 200	11 700	8 200	17 000	12 500
32	9 500	13 500	9 500	19 500	14 000
34	10 800	15 000	10 800	22 500	16 000
36	12 000	16 500	12 000	25 000	18 000
38	14 000	18 500	14 000	28 000	20 000
40	15 000	20 500	15 000	31 000	22 000
42	16 500	22 500	16 500	34 000	24 500
44	18 000	24 500	18 000	37 000	26 500
46	20 000	27 000	20 000	41 000	29 000
48	22 000	29 500	22 000	44 500	31 500
50	23 000	32 000	23 000	48 500	34 500

V ponuke aj metráž oceľových lán rôznych konštrukcií.

